










## NORMAS DEL TRANSPORTE ESCOLAR






### Generales

-  Para solicitar el transporte escolar todas las familias han de inscribirse en la secretaría de primaria del colegio.
-  Las bajas únicamente podrán realizarse a finales de cada trimestre.
-  Los alumnos deben utilizar el mismo autobús a la ida y a la vuelta. No se permite cambios de autobús. En circunstancias especiales se consultará con los responsables para analizar la situación.
-  A los usuarios del horario asistencial, se les cobrará la mitad del importe del autobús escolar.

### Recorridos

-  Los recorridos y paradas serán confeccionados por la dirección y podrán ser modificados según necesidades del Centro.
-  Los recorridos de los autobuses se organizan en función del número de alumnos en cada parada, por lo que algunos pueden variar de un curso a otro.
-  El recorrido del retorno se realiza a la inversa del orden señalado, empezando por la parada indicada para cada autobús en último lugar. Existe alguna excepción por motivo del sentido de la circulación.

### Tarjetas identificativas

-  El colegio facilitará, al comienzo del curso, a las familias de los alumnos de Infantil y Primaria, la tarjeta identificativa que les corresponde.
-  La tarjeta estará cumplimentada con los datos del alumno, la parada y el número de autobús que le corresponda.
-  El alumno llevará la tarjeta a diario, a la altura del pecho con un imperdible, bien visible.
-  Junto con la tarjeta llevarán una cinta del color correspondiente a su autobús, que la monitora les facilitará el primer día que utilicen el servicio.
-  Si se extraviase alguno de estos distintivos (TARJETA o CINTA) no duden en pedirlos en la secretaría del pabellón de Primaria.



### **En caso de que...**

#### **... en el viaje de regreso el alumno al que se va a buscar no estuviera.**

- *Preguntar al cuidador/a por el alumno.*
- *Llamar al Colegio solicitando información, dejando siempre un número de contacto.*
- *Una vez solucionada la situación avisar a las partes implicadas.*

#### **... el autobús tiene un retraso anormalmente alto.**

- *Llamar al Colegio solicitando información, dejando un número de contacto.*
- *El Colegio, llamará al autobús solicitando información a la cuidadora.*
- *Se devolverá la llamada a la familia informándole de la situación.*

#### **... el alumno no utilice un día puntual el autobús de regreso.**


- *Las familias de los alumnos de los cursos de infantil y primaria: lo comunicarán por escrito al cuidador/a y al tutor/a.*


#### **... no viene nadie a recoger al alumno a la parada.**


- *Si no acudiera nadie a recoger al alumno, éste volverá al colegio en el autobús, junto con la cuidadora.*
  - ❖ *Hasta 2º de Primaria será obligatorio la recepción del alumno en la parada por parte de una persona responsable.*
  - ❖ *Los alumnos de 3º y 4º de Primaria podrán quedarse solos en la parada si hay autorización previa por escrito por parte de los padres. (Solicitar modelo establecido).*
  - ❖ *A partir de 5º curso de Primaria, los alumnos podrán quedarse solos en la parada.*





## ALUMNOS

 Durante la estancia de los autobuses dentro del recinto escolar (desde la entrada hasta la salida de los mismos) no se podrá jugar en los campos.


 El alumno debe ir sentado en su asiento y no levantarse hasta el momento de bajarse en su parada y una vez que el autobús esté completamente parado.


 En caso de disponer de cinturones de seguridad es obligatorio su uso. En caso de sanción está recaerá sobre el alumno que incumpla la norma.

 El asiento que el alumno utilice será el mismo para todo el curso, salvo que el cuidador crea conveniente cambiarle.


 Los alumnos de DBH eta BATX no podrán hacer uso de los autobuses del 2º turno, salvo excepciones y con el permiso correspondiente.


 Respetar a los conductores, cuidadores y resto de alumnos/as.


 Por seguridad, una vez que el alumno/a sube al autobús no bajará sin permiso del cuidador/a.


 Todos los alumnos/as se dirigirán con celeridad a los autobuses nada más salir de clase.

 No está permitido comer en el interior del autobús.

 Por seguridad ubicará todos los bultos grandes como mochilas, bolsas, etc. en el maletero exterior, cuando el conductor/a lo estime oportuno.















 El alumno que tenga reiterados partes de incidencia, tendrá la sanción correspondiente emitida por el Responsable de autobuses, poniendo el caso en conocimiento del responsable de disciplina.

 En caso de falta muy grave, el alumno podrá ser privado del servicio de autobús tras comunicárselo a sus tutores.









 Los alumnos podrán subir y bajar en otra parada diferente a la suya siempre que corresponda al recorrido de su autobús y avisando al cuidador/a previamente.












## CUIDADORAS / VIGILANTES

-  Recogerán a los alumnos de las aulas de 3 años y los llevarán al autobús.
-  Colaborarán con las auxiliares de Educación Infantil en el traslado de los alumnos de 2 años.
-  Realizar el recorrido desde la primera parada del transporte hasta el final del mismo.
-  Comprobar diariamente la asistencia de los alumnos.
-  No permitir que los niños cambien de autobús, ni de parada salvo autorización expresa de la Dirección.
-  Controlar que los alumnos de 2 años lleven el arnés correctamente puesto.
-  Por norma, el autobús solo esperará en la primera parada cuando haya llegado antes de la hora.
-  Ayudar a subir y bajar a los niños del autobús y, fundamentalmente a aquéllos que tienen dificultades o limitaciones o que vayan muy cargados.
-  Dar la orden al conductor de la puesta en marcha del vehículo una vez haya comprobado que han bajado / subido los alumnos correspondientes.
-  Comprobar en la última parada que no queda nadie en el autobús.
-  Asegurarse de que el alumnado ocupe sus respectivos asientos y de que no interfiera con el conductor, no vaya mal sentado ni de pie en ningún momento. Igualmente no permitirá comer, ensuciar el autobús, gritar ni molestar al resto de compañeros.
-  Comprobar que el número de viajeros no sobrepase el aforo permitido.
-  Controlará que no entre nadie al autobús, sin el permiso correspondiente.
-  Comprobará que cada alumno se baja en su parada correspondiente.



-  Se asegurará de que los niños son recogidos por sus padres o persona designada por los mismos. En caso contrario, el niño no podrá bajar del autobús y volverá al colegio con el autobús y la monitora.
-  Recibirá una lista en la que figuren los alumnos que pueden utilizar el autobús y controlará que solo los alumnos relacionados en la lista utilizan el servicio.
-  Conocerá los mecanismos de seguridad de vehículo y la ubicación del botiquín y martillo.
-  Al llegar al colegio vigilará la bajada del autobús por los alumnos.
-  Informará de las incidencias al responsable de autobuses, dependiendo del tipo (modificación de paradas, incumplimiento de horario, problemas con algún alumno de comportamiento o salud...).
-  Si por cualquier motivo no pudiera realizar el viaje tanto de ida como de vuelta: tiene la obligación de avisar al Colegio (coordinador) y al conductor de su autobús
-  Cada tarde revisará la hoja donde se anotan los alumnos que no vuelven en autobús.
-  Siempre que esté en ruta deberá llevar el teléfono móvil operativo.

#### CONDUCTORES

-  Circulará a la velocidad adecuada (ART. 48.1.2)
-  No poner en marcha el vehículo sin haber cerrado las puertas debidamente y que no haya ninguna persona de pie.
-  Efectuará SOLAMENTE las paradas previstas en el recorrido.
-  No iniciará el recorrido con alumnos si no hay vigilante. Viaje Infantil-Primaria.
-  El número del autobús irá bien visible tanto en la parte delantera.
-  La entrada en el recinto escolar se realizará a la mínima velocidad.
-  Siempre que esté en ruta deberá llevar el teléfono móvil operativo.
-  Se respetarán escrupulosamente las normas dictaminadas por la DGT (límites de velocidad, utilización del móvil...).
-  Se preocupará de que el autobús esté en condiciones óptimas para el servicio.



COLEGIO  
ASKARTZA & CLARET  
IKASTETXEA



*Su presencia será limpia y adecuada.*



*Será respetuoso y educado en su trato con los niños y familias.*

